

MULTICLIMA 14 UE
MULTICLIMA 18 UE
MULTICLIMA 21 UE
MULTICLIMA 27 UE
MULTICLIMA 36 UE

MULTICLIMA 9 UI-P
MULTICLIMA 12 UI-P
MULTICLIMA 18 UI-P

MultiClima

CLIMATIZZATORE A PARETE
POMPA DI CALORE DC-INVERTER
FREE MATCH

Unità esterne da 2 a 3 attacchi



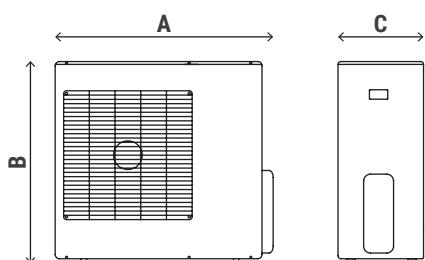
saviocaldaie.it/multiclimate



WI-FI
DI SERIE

Dimensioni

	A mm	B mm	C mm	kg
14/2	785	555	300	30,0
18/2	785	555	300	30,0
21/3	900	700	350	41,5
27/3	900	700	350	44,5



Modello	Codice
Multiclimate 14 UE	101670005000
Multiclimate 18 UE	101670006000
Multiclimate 21 UE	101670007000
Multiclimate 27 UE	101670008000

Detrazione fiscale

Questa tipologia di prodotto usufruisce della detrazione fiscale secondo la normativa vigente.

Info specifiche su www.saviocaldaie.it/detrazioni



CONTO
TERMICO



ECO
BONUS



BONUS
CASA




Dati tecnici

		14/2	18/2	21/3	27/3
Numero Connessioni		2	2	3	3
Riscaldamento					
Potenza Riscaldamento Nominale	kW	4,5 (2,05-5,28)	5,6 (2,21-6,16)	6,6 (2,39-7,26)	8,2 (2,45-9,02)
Potenza assorbita nominale	KW	1,15 (0,198-2,10)	1,48 (0,28-2,30)	1,78 (0,35-2,80)	2,21 (0,56-3,40)
SCOP	W/W	4,12	4,09	4,19	4,08
ENERGY LEVEL (ERP)		A+	A+	A+	A+
COP (EN 14511-3)	W/W	3,91	3,78	3,71	3,71
Raffreddamento					
Potenza raffreddamento Nominale	kW	4,10 (1,80-4,51)	5,30 (2,0-5,83)	6,20 (2,39-7,26)	7,9 (2,30-8,69)
Potenza assorbita nominale	KW	1,24 (0,198-2,10)	1,64 (0,28-2,30)	1,92 (0,35-2,80)	2,44 (0,56-3,40)
SEER	W/W	6,15	6,13	6,13	6,19
ENERGY LEVEL (ERP)		A++	A++	A++	A++
EER (EN 14511-3)	W/W	3,31	3,23	3,23	3,23
Caratteristiche unità esterna					
Portata aria	m3/h	2600	2600	4100	4100
Livello Potenza Sonora	dB (A)	63	64	66	67
Livello Pressione Sonora	dB (A)	53	54	56	57
Dimensioni (LxPxH)	mm	785x300x555	785x300x555	900x350x700	900x350x700
Peso Unità	kg	30	30	41,5	44,5
Power Supply	V/Ph/Hz	220-240V/ 50Hz	220-240V/ 50Hz	220-240V/ 50Hz	220-240V/ 50Hz
Refrigerante		R32	R32	R32	R32
Carica refrigerante	kg	1	1,03	1,15	1,45
Additional Charge	g/m	25	25	25	25
Linee Frigorifere					
Linea Liquido	inch	2x1/4	2x1/4	3x1/4	3x1/4
Linea Gas	inch	2x3/8	2x3/8	3x3/8	3x3/8
Massima lunghezza per tutti gli ambienti	m	40	40	60	60
Massima Lunghezza per una unità interna	m	25	25	30	30
Dislivello Massimo tra unità interna ed esterna	m	15	15	15	15
Dislivello Massimo tra unità interne	m	10	10	10	10

Tutti i dati si intendono indicativi e possono essere soggetti a modifiche senza preavviso.
L'aspetto estetico e le dimensioni delle macchine possono essere soggetti a variazioni in base alla disponibilità.
Condizioni prova potenza raffreddamento standard: interna 27(19)°C - esterna 35°C.
Condizioni prova potenza riscaldamento standard: interna 20°C - esterna 7°C.
Pressione sonora rilevata alla distanza di 1 metro.

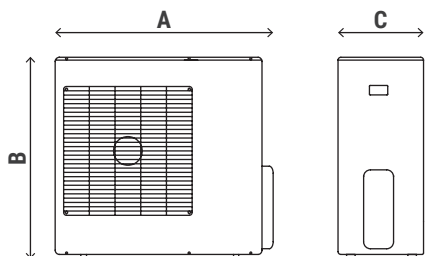
Unità esterne da 4 attacchi



saviocaldaie.it/multiclimate

Dimensioni

	A mm	B mm	C mm	kg
336/4	985	808	395	74,0



Modello	Codice
Multiclimate 36 UE	101670009000

Detrazione fiscale

Questa tipologia di prodotto usufruisce della detrazione fiscale secondo la normativa vigente.

Info specifiche su www.saviocaldaie.it/detrazioni



CONTO
TERMICO



ECO
BONUS



BONUS
CASA



Dati tecnici

36/4		
Numero Connessioni		4
Riscaldamento		
Potenza Riscaldamento Nominale	kW	11,00 (2,67-11,20)
Potenza assorbita nominale	KW	3,15 (0,53-3,85)
SCOP	W/W	4,12
ENERGY LEVEL (ERP)		A+
COP (EN 14511-3)	W/W	3,49
Raffreddamento		
Potenza raffreddamento Nominale	kW	10,50 (2,50-11,00)
Potenza assorbita nominale	KW	3,95 (0,68-4,93)
SEER	W/W	6,15
ENERGY LEVEL (ERP)		A++
EER (EN 14511-3)	W/W	2,66
Caratteristiche unità esterna		
Portata aria	m3/h	4000
Livello Potenza Sonora	dB (A)	68
Livello Pressione Sonora	dB (A)	61
Dimensioni (LxPxH)	mm	985x395x808
Peso Unità	kg	74
Power Supply	V/Ph/Hz	220-240V/ 50Hz
Refrigerante		R32
Carica refrigerante	kg	2,3
Additional Charge	g/m	25
Linee Frigorifere		
Linea Liquido	inch	4x1/4
Linea Gas	inch	4x3/8
Massima lunghezza per tutti gli ambienti	m	80
Massima Lunghezza per una unità interna	m	35
Dislivello Massimo tra unità interna ed esterna	m	15
Dislivello Massimo tra unità interne	m	10

Tutti i dati si intendono indicativi e possono essere soggetti a modifiche senza preavviso.
L'aspetto estetico e le dimensioni delle macchine possono essere soggetti a variazioni in base alla disponibilità.
Condizioni prova potenza raffreddamento standard: interna 27(19)°C - esterna 35°C.
Condizioni prova potenza riscaldamento standard: interna 20°C - esterna 7°C.
Pressione sonora rilevata alla distanza di 1 metro.

Unità interne MultiClima



saviocaldaie.it/multiclima



Gestione remota

Per il prodotto è disponibile l'app "AC Freedom" che, grazie alla connessione Wi-Fi, consente all'utente di regolare il prodotto attraverso lo smartphone. Wi-fi optional con app dedicata.



L'app "Smart Life" è scaricabile dallo store del proprio dispositivo:



Modello	Codice
MultiClima 9 UI-P	101670011000
MultiClima 12 UI-P	101670012000
MultiClima 18 UI-P	101670013000
Modulo WI-FI	101690002000

Detrazione fiscale

Questa tipologia di prodotto usufruisce della detrazione fiscale secondo la normativa vigente.

Info specifiche su www.saviocaldaie.it/detrazioni



CONTO
TERMICO



ECO
BONUS




BONUS
CASA



Dati tecnici

		09	12	18
Potenza raffrescamento	kW	2,6	3,5	5,2
	Btu/h	9000	12000	18000
Potenza assorbita	W	24	24	34
Corrente assorbita	A	0,1	0,1	0,15
Potenza riscaldamento	kW	2,9	3,8	5,5
	Btu/h	10000	13000	19000
Potenza assorbita	W	24	24	34
Corrente assorbita	A	0,1	0,1	0,15
Alimentazione	V/Hz/Ph	220-240V~ 50Hz, 1Ph	220-240V~ 50Hz, 1Ph	220-240V~ 50Hz, 1Ph
Portata aria UI	m3/h	520	600	840
Livello pressione sonora max.	dB(A)	40	40	44
Refrigerante		R32	R32	R32
Conessioni	mm / inch	6,35-1/4"	6,35-1/4"	6,35-1/4"
	mm / inch	9,52-3/8"	9,52-3/8"	12,7-1/2"

Tutti i dati si intendono indicativi e possono essere soggetti a modifiche senza preavviso.
L'aspetto estetico e le dimensioni delle macchine possono essere soggetti a variazioni in base alla disponibilità.
Condizioni prova potenza raffrescamento standard: interna 27(19)°C - esterna 35°C.
Condizioni prova potenza riscaldamento standard: interna 20°C - esterna 7°C.
Pressione sonora rilevata alla distanza di 1 metro.




	A mm	B mm	C mm	kg
09	750	285	200	8,0
12	750	285	200	8,0
18	900	310	225	8,0

Combinazioni free-match suggerite


14/2 - DUALSPLIT

UNITÀ ESTERNA	1 UNITÀ INTERNA	2 UNITÀ INTERNE
14 	9	9+9
	12	9+12

18/2 - DUALSPLIT

UNITÀ ESTERNA	1 UNITÀ INTERNA	2 UNITÀ INTERNE
18 	9	9+9
	12	9+12
	18	9+18
		12+12


21/3 - TRIALSPLIT

UNITÀ ESTERNA	1 UNITÀ INTERNA	2 UNITÀ INTERNE	3 UNITÀ INTERNE
21 	9	9+9	9+9+9
		9+12	
	12	9+18	9+9+12
	18	12+12	

27/3 - TRIALSPLIT

UNITÀ ESTERNA	1 UNITÀ INTERNA	2 UNITÀ INTERNE		3 UNITÀ INTERNE
27 	9	9+9	12+12	9+9+9
	12	9+12	12+18	9+9+12
	18	9+18	18+18	9+12+12
				12+12+12

36/4 - QUADRISPLIT

UNITÀ ESTERNA	1 UNITÀ INTERNA	2 UNITÀ INTERNE	3 UNITÀ INTERNE		4 UNITÀ INTERNE	
36 	9	9+9	9+9+9	9+12+18	9+9+9+9	9+9+12+18
		9+12	9+9+12	12+12+12	9+9+9+12	9+12+12+12
	12	9+18	9+9+18	12+12+18	9+9+9+18	9+12+12+18
		12+12	9+12+12	12+18+18	9+9+12+12	12+12+12+12
	18	12+18	9+18+18	-		
		18+18				

